



Instrukcja przesyłania muzyki na Ujeżdżenie

Muzykę należy przesłać najpóźniej w dniu zakończenia zapisów online na dane zawody!

Jeśli piosenka zawiera przekleństwa prosimy o przesłanie wersji radio edit (bez przekleństw)!

Krok 1.

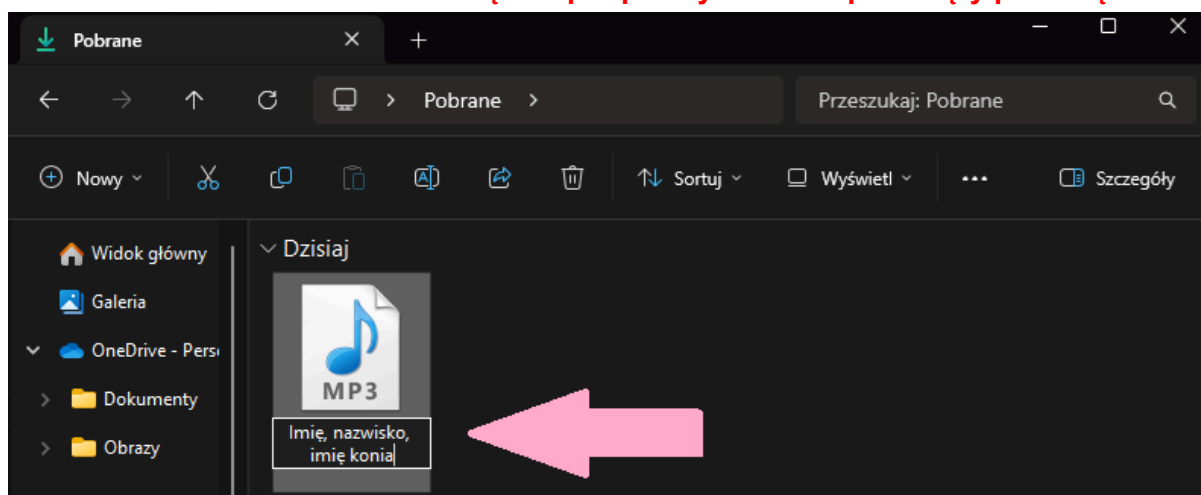
W przygotowanym przez Ciebie pliku (format mp3) zmień tytuł na:

Imię zawodnika

Nazwisko zawodnika

Imię konia

To bardzo ważne! Jeśli utwór nie będzie podpisany zostanie pominięty przez sędziów!



Krok 2.

Jeśli chcesz przyciąć swój utwór według naszej instrukcji wejdź na stronę <https://mp3cut.net/pl/> (możesz też zrobić to w dowolny, wybrany przez siebie sposób). Następnie kliknij „Otwórz plik” i wybierz swoją piosenkę.

Przycinacz Audio

Przytnij lub wytnij dowolny plik audio online



Krok 3.

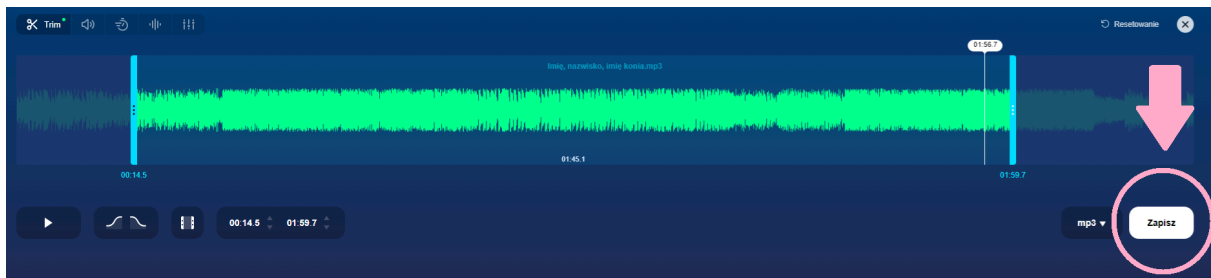
Lewym i prawym paskiem dostosuj utwór według własnego pomysłu. Czas pomiędzy dwoma paskami (na dole) pokazuje czas trwania dociętego utworu.

Pamiętajcie, że Wasz utwór nie może trwać dłużej niż 2min!



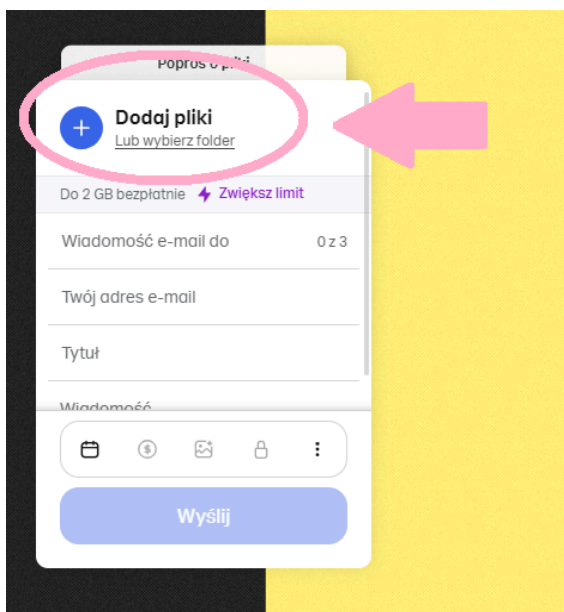
Krok 4.

Po dostosowaniu utworu kliknij „Zapisz”



Krok 5.

Następnie otwórz stronę <https://wettransfer.com/> i dodaj **docięty, podpisany odpowiednio plik**.

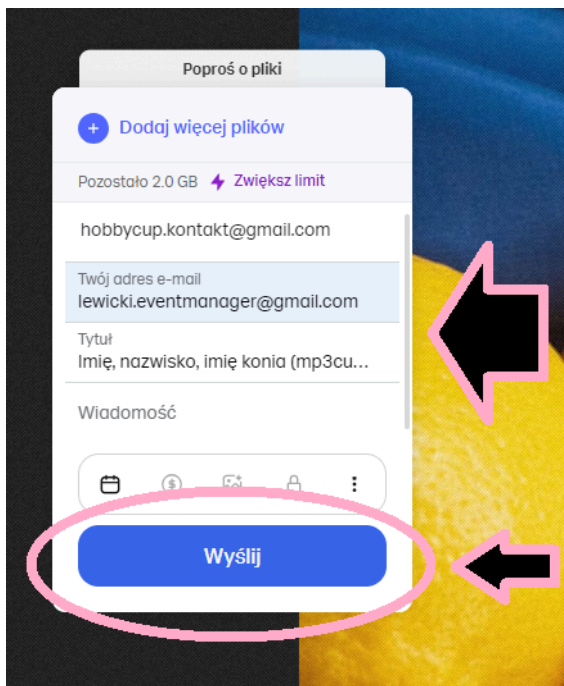


Krok 6.

Uzupełnij maile:

1. Mail, na który chcesz wysłać, czyli **hobbycup.monika@gmail.com**
2. Twój mail

Kliknij „Wyślij”



Koniec!

Proste, prawda? :)

W razie problemów z przesłaniem Nam pliku prosimy o kontakt mailowy na adres:
hobbycup.monika@gmail.com

Do zobaczenia na zawodach!